



Simposium Bahasa  
Sekolah Kheng Cheng  
***Bahasa Figuratif – Simili(Warna)***  
Darjah 3 & 4



# Bahagian 1



# Warna-warna Pelangi



# Bahagian 2

# Bahasa Figuratif

- Apakah itu Bahasa Figuratif?
  - "...bahasa figuratif sebagai bahasa yang mengungkapkan perkataan yang dikiaskan kepada perkara lain, sama ada dengan menyebut bandingan tersebut. Ia adalah bertujuan untuk menjelaskan lagi sesuatu yang dikatakan atau diceritakan dan disebut maknanya..."
    - Pendeta Za'ba (1965)

Hiperbola

Peribahasa

Jenis-jenis  
Bahasa  
Figuratif

Metafora

Simili

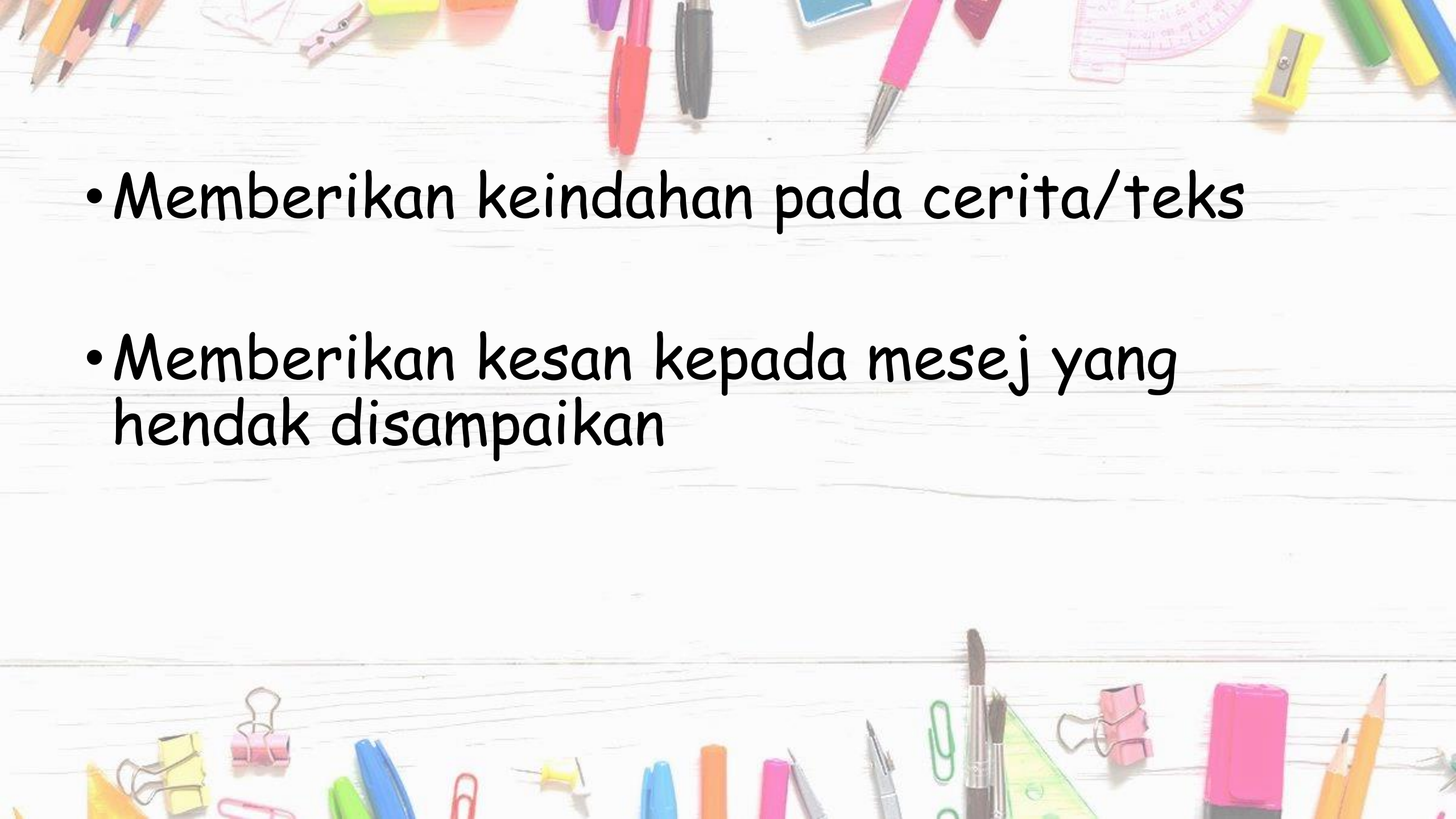
# Apakah itu Simili?

- Sejenis bahasa figuratif
- Juga dinamakan perbandingan semacam
- Simili bermaksud
  - menyamakan sesuatu dengan keadaan/suasana tertentu atau membandingkan sesuatu hal dengan hal yang lain
  - dengan menggunakan perkataan **seperti, bak, macam, bagai, laksana, ibarat**



Kenapa saya harus menggunakan simili dalam karangan saya?



- 
- Memberikan keindahan pada cerita/teks
  - Memberikan kesan kepada mesej yang hendak disampaikan



# Bahagian 3


Apakah ini?

Warna



ungu

Benda



terung

Apakah persamaan?

Apakah ini?

Warna



jingga

Benda



lobak

Apakah persamaan?



1

Kata Adjektif  
(Warna)

ungu

jingga



2

Kata Hubung

macam



3

Perbandingan  
(Benda)

terung

lobak

Kata Adjektif (Warna)	Kata Hubung	Benda
ungu	macam	terung
jingga	macam	lobak



# Bahagian 3

# Pembinaan Ayat

Objek




Simili



# Contoh Simili

1. ungu macam terung



Contoh ayat:



Bingkai cermin mata Ibu yang baharu itu  
**ungu macam terung.**

# Contoh Simili

2. jingga macam lobak



Contoh ayat:


Semua murid yang memasuki perlawanan bola sepak harus memakai stoking **jingga macam lobak**.



A collection of colorful stationery items including pencils, pens, a ruler, and a sharpener are scattered along the top edge of the page.

# Aktiviti Berkumpulan

1) Bina ayat berdasarkan gambar yang diberikan dengan menggunakan simili.

A collection of colorful stationery items including paper clips, pens, a ruler, and a sharpener are scattered along the bottom edge of the page.



**Terima kasih**